

DURCHFÜHREN EINER REANIMATION

1



Reagiert der Patient?

2



Rufen Sie den Rettungsdienst!

3



AED holen.

4



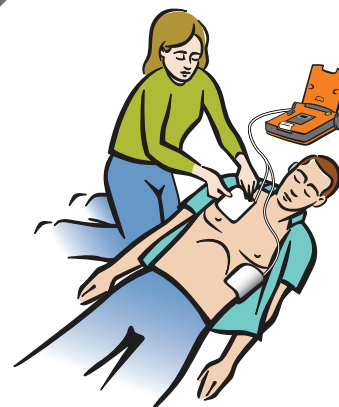
AED am Boden abstellen.
Abdeckung öffnen.

5



Kleidung entfernen.
Brust freilegen.

6



Elektroden anbringen.

7



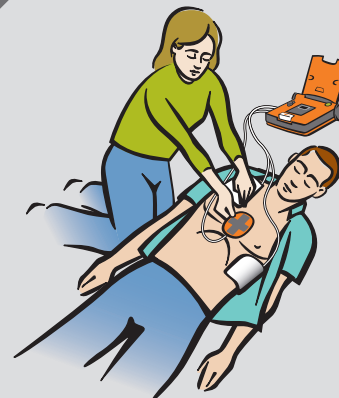
Berühren Sie den Patienten
nicht während der Analyse.

8



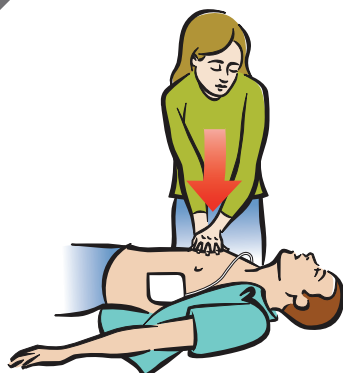
Bei Bedarf gibt der AED
automatisch einen Schock ab.

9



HLW-Gerät anbringen,
wenn vorhanden.

10



Anweisungen des
AED befolgen.
Kompressionen durchführen.

11



Bei Anweisung
Atemspenden geben.

Automatischer AED



Cardiac Science und das Shielded Heart-Logo sind Marken
der Cardiac Science Corporation.
Copyright © 2012 Alle Rechte vorbehalten.
N7 W22025 Johnson Drive, Waukesha, WI 53186 USA
www.cardiacscience.com



MDSS GmbH
Schiffgraben 41
D-30175 Hannover
Germany



70-01092-08rC

